

## DALI stmívatelný driver pro Toro 9W a 15W

Kód produktu: **ML-910.011.22.0**

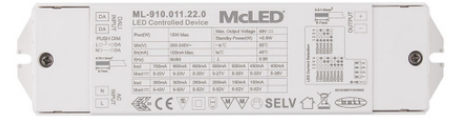
Typ produktu: **DALI-CC-15W-100-700mA**

### McLED Asist

+420 220 184 886, +420 220 184 827, +420 220 184 894, +420 220 184 881

support@mcled.cz

Popis: **Stmívatelný zdroj konstantního proudu. Stmívání pomocí systému DALI nebo tlačítkem (push-dim), zdroj je vhodný ke stmívání světel McLED Toro 9W a 15W. Rozměry driveru: 178x46x22mm, nastavitelný výstupní proud 100-700mA, napětí DC 5-52V, výkon 15W. Vstupní napětí 200-240VAC.**



### Parametry:

Provedení: **Statický**

Vhodný pro venkovní použití: **Ne**

Stmívání 0-10 V: **Ne**

Stmívání 1-10 V: **Ne**

Stmívání DALI: **Ano**

Stmívání DSI: **Ne**

Stmívání DMX: **Ne**

Stmívání integrovaným potenciometrem: **Ne**

Stmívání LineSwitch: **Ne**

Stmívání vlastním systémem výrobce: **Ne**

Stmívání modulací napájecího napětí: **Ne**

Fázové stmívání na sestupné hraně (trailing edge): **Ne**

Fázové stmívání na náběžné hraně (leading edge): **Ne**

Programovatelné stmívání: **Ne**

RF stmívání: **Ne**

Stmívání redukcí sinusovky: **Ne**

Stmívání Touch and Dim: **Ano**

Stmívání Zigbee: **Ne**

Stmívání tlačítkem: **Ne**

Funkce řízení konstantního světelného toku: **Ne**

Bez stmívání: **Ne**

Kryt, pouzdro: **Plast**

Určeno pro konstantní proud: **Ano**

Určeno pro konstantní napětí: **Ne**

Výstupní napětí - rozsah [V]: **5 - 52**

Výstupní proud - rozsah [mA]: **100 - 700**

Vhodné pro stejnosměrné napájení (primár): **Ne**

Výstupní výkon - rozsah [W]: **1,8 - 15**

Stupeň krytí (IP): **IP20**

Třída ochrany: **II**

Délka [mm]: **178**

Šířka [mm]: **46**

Výška [mm]: **22**

Stmívání Bluetooth: **Ne**

Kompatibilita s Apple HomeKit: **Ne**

Kompatibilní s Google Assistant: **Ne**

Kompatibilní s Amazon Alexa: **Ne**

Kompatibilní s Casambi: **Ne**

Podpora IFTTT: **Ne**

Výkon: **15 W**

Materiál: **plast**



Umístění: **suché prostředí**

Záruka McLED [M]: **60**

EAN: **8595607144421**

Frekvence - rozsah [Hz]: **50 - 60**

Jmenovité napětí - rozsah [V]: **200 - 240**



Pout(W)	15W Max.			Max. Output Voltage	59V $\pm$		
Uin(V)	200-240V~			Standby Power(W)	<0.5W		
Iin(mA)	100mA Max.			+ tc °C	85°C		
f(Hz)	50/60			ta °C	45°C		
Iout	700mA	650mA	600mA	$\lambda$	550mA	500mA	450mA
Uout $\pm$	5-22V	5-23V	5-25V		5-27V	5-30V	5-33V
Iout	350mA	300mA	250mA		200mA	150mA	100mA
Uout $\pm$	5-43V	5-50V	5-52V		5-52V	5-52V	5-52V

**LED Current Selection**

100mA	○ ○ ○ ○	500mA	● ○ ○ ○
150mA	○ ○ ○ ●	550mA	● ○ ○ ●
200mA	○ ○ ● ○	600mA	● ○ ● ○
250mA	○ ○ ● ●	650mA	● ○ ● ●
300mA	○ ● ○ ○	700mA	● ○ ● ○
350mA	○ ● ● ○		
400mA	○ ● ● ●		
450mA	○ ● ● ●		

1    2    3    4

