

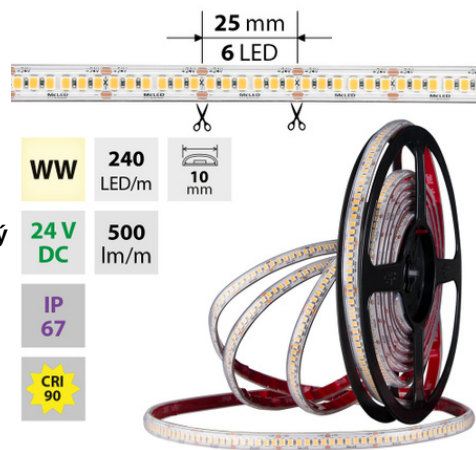
LED pásek WW, 240LED, 500lm/m, 6W/m, 24V, IP67, 50m

Kód produktu: **ML-126.034.90.2**Typ produktu: **2835WW-M240L9W67F24RA90-50M****McLED Asist**

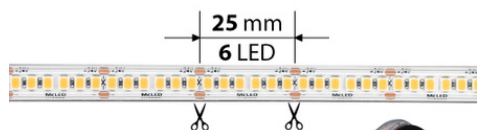
+420 220 184 886, +420 220 184 827, +420 220 184 894, +420 220 184 881

support@mcled.cz

Popis: **Stmívatelný LED pásek SMD2835, teplá bílá (3000K), 6W, 240LED, 500lm/m, CRI>90, segment 25mm, 6LED/segment, IP67, DC 24V, životnost 50000h, šíře 10mm, bílý PCB pásek, max. délka pásku při jednostranném zapojení: 13m, opatřen samolepící páskou 3M, UV stabilní. Balení 50m.**

**Parametry:**Provedení: **Páska**Způsob montáže: **Povrchová montáž**Typ světelného zdroje: **LED nevyměnitelný**Počet LED na metr [-]: **240**Počet LED na 1 stopu [-]: **72**Výkon na metr [W]: **6**Umístění: **venkovní prostředí**Výkon světelného zdroje na stopu [W]: **1,8**Světelný tok na metr [lm]: **500**Druh napětí: **DC**Napětí světeln. zdroje [V]: **24 - 24**Úhel vyzařování [°]: **120**Provozní jednotka: **LED driver napěťový**

Třída energetické účinnosti vestavěného světelného

zdroje: **A++, A+, A (LED)**Jmenovitá životnost L70/B10 při 25 °C [h]: **50000**Stupeň krytí (IP): **IP67**Třída ochrany: **III**Max. celkový příkon [W]: **6**Převládající barva světla: **Bílá**Barevná teplota [K]: **2850 - 3150**Index podání barev CRI: **90-100 (třída 1A)**Šířka [mm]: **10**Výška / hloubka [mm]: **5**Délka [mm]: **50000**Délka segmentů [mm]: **25**S koncovým dílem: **ano**Se sadou k připojení: **ne**S ochranným krytem: **ne**Samolepící: **ano**Způsob kabeláže: **Zakončeno**Počet pólů: **2**Průřez vodiče [mm²]: **0,82**Způsob připojení: **Kabel**Směr vyzařování: **kolmo**Typ čipu: **SMD 2835**Barevná uniformita (MacAdamova elipsa): **SDCM3**Napětí světelného zdroje: **24**Max. délka pásku při jednostranném napájení [m]: **13**Max. délka pásku při oboustranném napájení [m]: **26**Pásek s délkou na míru: **ne**Nutno umístit na hliníkový profil: **ne**Barva světla: **teplá bílá WW**Svítivost: **nízká - dekorativní**Délka pásku v balení: **50 m**Dělitelnost pásku po [mm]: **25 mm**Počet LED na segment: **6**Záruka McLED [M]: **60**EAN: **8595607249584**


WW	240 LED/m	10 mm
-----------	---------------------	-----------------

24 V DC	500 lm/m
--------------------------	--------------------

IP 67

CRI 90



WW 3000 K	SMD 2835	240 LED/m	6 W/m	500 lm/m	
IP 67	24 V DC	6 LED 25 mm	≤ 13 m 24 V DC	≤ 26 m 24 V DC	
CRI 90	120°	50000 h E76 B50			

