

- Produkt opatrně rozbalte a zkontrolujte
- Pokud je nový produkt jakkoliv poškozen, okamžitě ho reklamujte v původním balení
- Prosíme, nepokoušejte se používat poškozený výrobek
- Svítidlo nepřipojujte k elektrické síti, je-li pod napětím

- Unpack product and check it carefully
- If the product is damaged in any way, submit your claim together with the product in its original packaging. Please, do not use the damaged product
- Do not connect the luminaire to the live mains

- Das Produkt vorsichtig auspacken und überprüfen
- Bei jeder festgestellten Produktbeschädigung ist das Produkt sofort in der Originalverpackung zu reklamieren. Versuchen Sie bitte nicht das beschädigte Produkt zu verwenden
- Den Leuchtkörper nicht an das Stromnetz unter Spannung anschließen

Poznámky k bezpečnosti:

- v případě, že dojde k rozbití skla, světlo nepoužívejte a zajistěte jeho výměnu
- důležité: Nedotýkat se světla při provozu či krátce po vypnutí - hrozí popálení!
- Nechte svítidlo vychladnout! - nezakrývat, umístit mimo dosah hořlavých látek
- varování: vyhněte se styku vnitřních částí svítidla s vodou
- neďivejte se z malé vzdálenosti do svítidla, vystavujete se riziku poškození zraku
- nestmívat! Rozhodně nepoužívat v kombinaci se stmívatelnými okruhy
- nerozebírejte svítidlo - nezasahujte a nepřenastavujte nastavovací prvky elektronických obvodů svítidla.
- instalaci a servis mohou provádět pouze kvalifikované osoby.



LED reflektory Delta

Delta 50, Delta 100, Delta 150
Delta 200, Delta 300

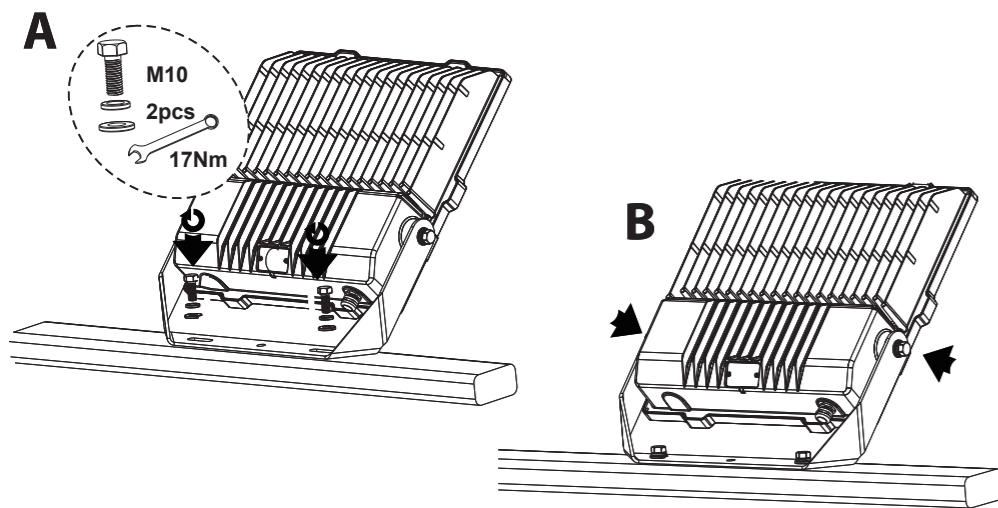


Rozměry pro instalaci (mm)

Technické údaje	50W	100W	150W	200W	300W
Velikost	300x240x69	335x295x71	375x320x75	400x345x78	464x410x83
Váha	2,1±0,3 kg	3,4±0,3 kg	4,5±0,3 kg	5,5±0,3 kg	8,3±0,3 kg
Vstupní napětí	220-240 VAC				
Pracovní teplota	-30°C +50°C				
Skladovací teplota	-40°C +70°C				

Instalace

- Svítidlo upevněte pomocí hmoždinek a vrtů, použijte k upevnění oba krajní otvory, dle obr. A.
- Nastavte svítidlo do požadovaného úhlu dle obr. B.
- Připojte modrý vodič na „N“, hnědý vodič na „L“ a žluto-zelený k zemnicímu vodiči.
- Zkontrolujte správné zapojení a zapněte napájení.



McLED[®] záruka

McLED s. r. o. poskytuje záruku na LED svítidla v délce 3 roky.

V případě reklamace má odběratel právo na náhradu účelně vynaložených nákladů spojených s reklamací pouze v souvislosti s náklady na dopravu, která je předem odsouhlasena s prodávajícím. Pro posouzení oprávněnosti reklamace musí mít vždy výrobce možnost posouzení správnosti instalace LED svítidla a to přímo na místě instalace.

Safety notes:

- In case of glass breaking, do not use the luminaire and ensure its replacement
- Important: Do not touch the luminaire during operation or shortly after turning off - risk of burning! Let the luminaire cool down! - Do not cover, place away from flammable substances
- Warning: Prevent contact of the luminaire internal parts with water
- Do not look at the luminaire from a short distance; there is a risk of injury to the eyes
- Do not dim! Under any circumstances, do not use in combination with dimming circuits
- Do not disassemble the luminaire - do not adjust or reset electronic components of the luminaire circuits.
- Installation and service may only be performed by qualified persons.



LED reflectors Delta

Delta 50, Delta 100, Delta 150
Delta 200, Delta 300

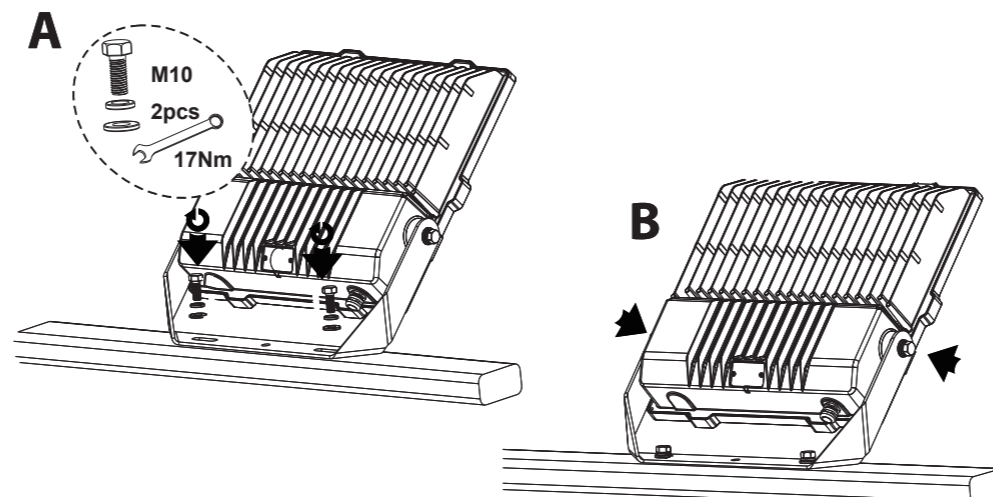


Installation dimensions (mm)

Product Specifications	50W	100W	150W	200W	300W
Size	300x240x69	335x295x71	375x320x75	400x345x78	464x410x83
Weight	2,1±0,3 kg	3,4±0,3 kg	4,5±0,3 kg	5,5±0,3 kg	8,3±0,3 kg
Input Voltage	220-240 VAC				
Working Temperature	-30°C +50°C				
Storing Temperature	-40°C +70°C				

Installation

- Mount the luminaire with dowels and screws. Use both lateral holes according to Fig. A. Adjust the luminaire to the desired angle to Fig. B.
- Connect the blue wire to "N", brown wire to "L" and yellow-green wire to the grounding conductor. Check for correct connection and turn power on.



McLED[®] warranty

McLED s.r.o. (Ltd.) provides a three-year warranty on LED luminaires.

In case of a claim, the customer is entitled to compensation for costs associated with claims only in connection with shipping costs, which shall be approved by the seller in advance. To determine the legitimacy of the claim, the manufacturer must always have the option of assessing the correctness of the LED luminaire installation on the site where it is installed.

Sicherheitshinweise:

- Beim Glasbruch den Leuchtkörper nicht verwenden und seinen Ersatz veranlassen
- wichtig: Leuchtkörper im Betrieb oder kurz nach dem Abschalten nicht berühren - Verbrennungsgefahr! Leuchtkörper abkühlen lassen! - nicht verdecken, außerhalb der Reichweite von brennbaren Stoffen anbringen
- Warnung: Kontakt der innenliegenden Teile des Leuchtkörpers mit Wasser vermeiden
- nicht in kleiner Entfernung in den Leuchtkörper blicken, drohende Augenschäden
- nicht dimmen! Nie mit dimmbaren Schaltkreisen verwenden
- Leuchtkörper nicht zerlegen - in die Einstelllemente elektronischer Schaltkreise des Leuchtkörpers nicht eingreifen und nicht verändern.
- Die Installation und Instandhaltung dürfen nur qualifizierte Personen durchführen.



LED scheinwerfer Delta

Delta 50, Delta 100, Delta 150
Delta 200, Delta 300

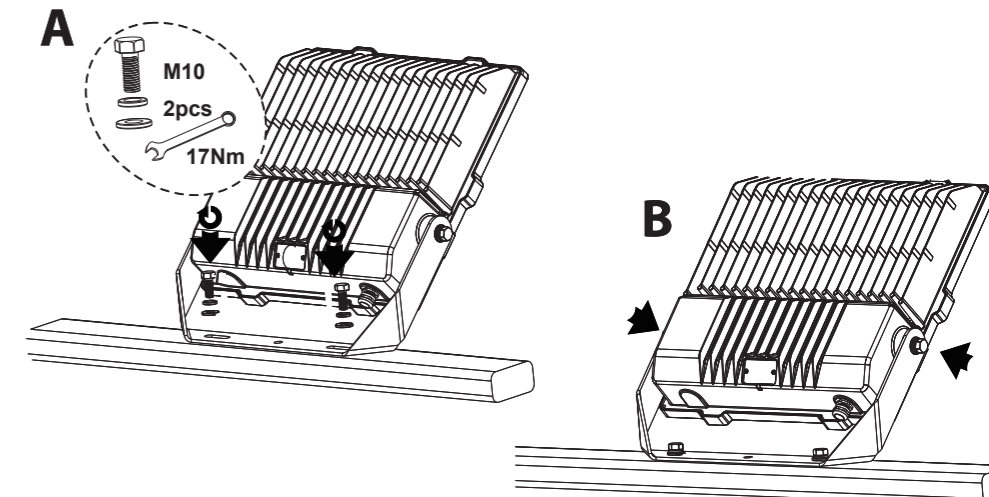


Einbaumaße (mm)

Produkt Spezifikationen	50W	100W	150W	200W	300W
Size	300x240x69	335x295x71	375x320x75	400x345x78	464x410x83
Grosse	2,1±0,3 kg	3,4±0,3 kg	4,5±0,3 kg	5,5±0,3 kg	8,3±0,3 kg
Eingangsspannung	220-240 VAC				
Arbeiten Temperatur	-30°C +50°C				
Speicherung Temperatur	-40°C +70°C				

Installation

- Den Leuchtkörper mit Dübeln und Schrauben befestigen, zur Befestigung beide Randlöcher verwenden, siehe Abb. A. Den Leuchtkörper in gewünschtem Winkel ausrichten, siehe Abb. B.
- Das blaue Kabel an „N“, braune Kabel an „L“ und gelb-grünes Kabel an die Erdungsleitung anschließen. Auf richtigen Anschluss prüfen und Spannungsversorgung einschalten.



McLED[®] Garantie

McLED s. r. o. gewährt für die LED-Leuchtkörper eine Garantie von 3 Jahren.

Bei einer Beanstandung hat der Abnehmer das Recht auf den Ersatz der zweckmäßig aufgewendeten Kosten im Zusammenhang mit der Beanstandung betreffend lediglich die Transportkosten, die vorab mit dem Verkäufer abzustimmen sind. Zur Beurteilung der Legitimität der Beanstandung muss dem Hersteller immer die Möglichkeit gegeben werden, die Richtigkeit der Installation der LED-Leuchtkörper direkt vor Ort zu überprüfen.

- Produkt opatrne rozbaľte a skontrolujte
- Ak je nový produkt akokoľvek poškodený, okamžite ho reklamujte v pôvodnom
- balení Prosíme, nepokúšajte sa používať poškodený výrobok
- Svetidlo nepripájajte k elektrickej sieti, ak je pod napätím

Poznámky k bezpečnosti:

- v prípade, že dôjde k rozbitiu skla, svetlo nepoužívajte a zaistite jeho výmenu
- dôležité: Nedotýkajte sa svetla počas prevádzky či krátko po vypnutí – hrozí popálenie! Nechajte svetidlo vychladnúť! – nezakrývajte, umiestnite mimo dosahu horľavých látok
- varovanie: vyhnite sa styku vnútorných častí svetidla s vodou
- nepozerajte sa z malej vzdialenosti do svetidla, vystavujete sa riziku poškodenia zraku
- nestmieľajte! Rozhodne nepoužívajte v kombinácii so stmievateľnými okruhmi
- nerozoberajte svetidlo – nezasahujte do nastavovacích prvkov elektronických obvodov svetidla a nemeňte ich nastavenie.
- inštaláciu a servis môžu vykonávať iba kvalifikované osoby.



LED reflektory Delta

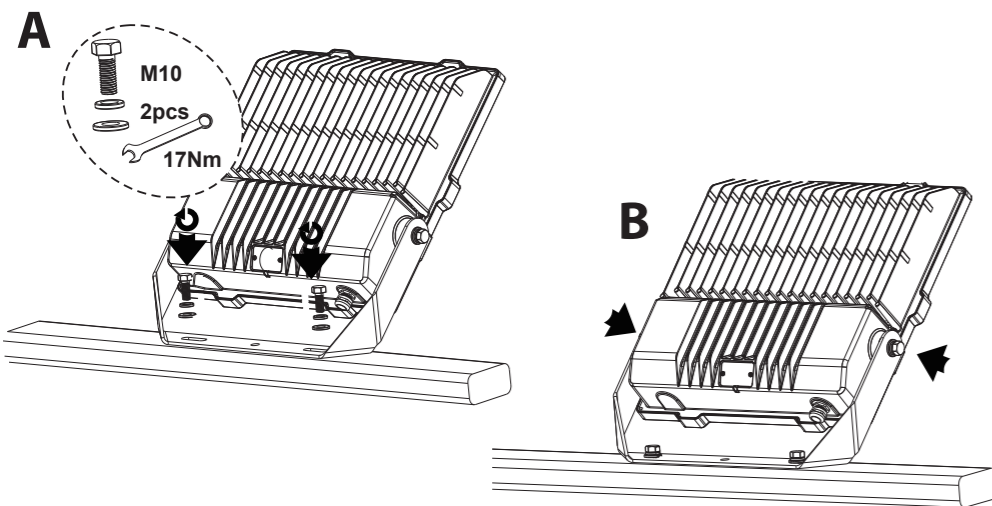
Delta 50, Delta 100, Delta 150
Delta 200, Delta 300

Rozmery na inštaláciu (mm)

Technické údaje	50W	100W	150W	200W	300W
Veľkosť	300x240x69	335x295x71	375x320x75	400x345x78	464x410x83
Váha	2,1±0,3 kg	3,4±0,3 kg	4,5±0,3 kg	5,5±0,3 kg	8,3±0,3 kg
Vstupné napätie	220-240 VAC				
Pracovná teplota	-30°C +50°C				
Skladovacia teplota	-40°C +70°C				

Inštalácia

- Svetidlo upevnite pomocou rozperiek a skrutiek, na upevnenie použite oba krajné otvory, podľa obr. A. Nastavte svetidlo do požadovaného uhla podľa obr. B.
- Pripojte modrý vodič na „N“, hnedý vodič na „L“ a žltozelený k uzemňovaciemu vodiču.
- Skontrolujte správne zapojenie a zapnite napájanie.



McLED[®] záruka

McLED s. r. o. poskytuje záruku na LED svetidlá v dĺžke 3 roky.

V prípade reklamácie má odberateľ právo na náhradu účelne vynaložených nákladov spojených s reklamáciou iba v súvislosti s nákladmi na dopravu, ktorá je vopred odsúhlasená s predávajúcim. Na posúdenie oprávnenosti reklamácie výrobca musí mať vždy možnosť posúdiť správne inštalácie LED svetidla, a to priamo na mieste inštalácie.

Teendők a telepítés előtt

- Óvatosan csomagolja ki és ellenőrizze a terméket.
- Ha az új terméken bármilyen sérülést észlel, haladéktalanul reklamálja meg eredeti
- csomagolásában. Kérjük, ne kezdje el használni a sérült terméket
- Ne csatlakoztassa a lámpát feszültség alatt lévő hálózathoz.

Biztonsági megjegyzések:

- Törött üveggel ne használja a lámpát; gondoskodjon a cseréről.
- fontos: Ne érintse meg a bekapcsolt vagy kevéssel előtte kikapcsolt lámpát, mert égési sérülést szenvedhet! Hagyja kihűlni a lámpát! Ne fedje le a lámpát, és ne helyezze éghető anyagok közelébe.
- Vigyázat! Ügyeljen arra, hogy a lámpa belső részei ne kerüljenek kapcsolatba vízzel.
- Ne nézzen kis távolságból a lámpába, mert ez látássérülést okozhat.
- Nem tompítható! Semmiképpen ne használja fényerő-szabályozós áramkörben.
- Ne szerelje szét a lámpát! Ne módosítsa a lámpa áramkörét és azok beállítóelemeit.
- Szerelést és javítást kizárólag megfelelő szakképzettséggel rendelkező személy végezhet.



Delta LED reflektorok

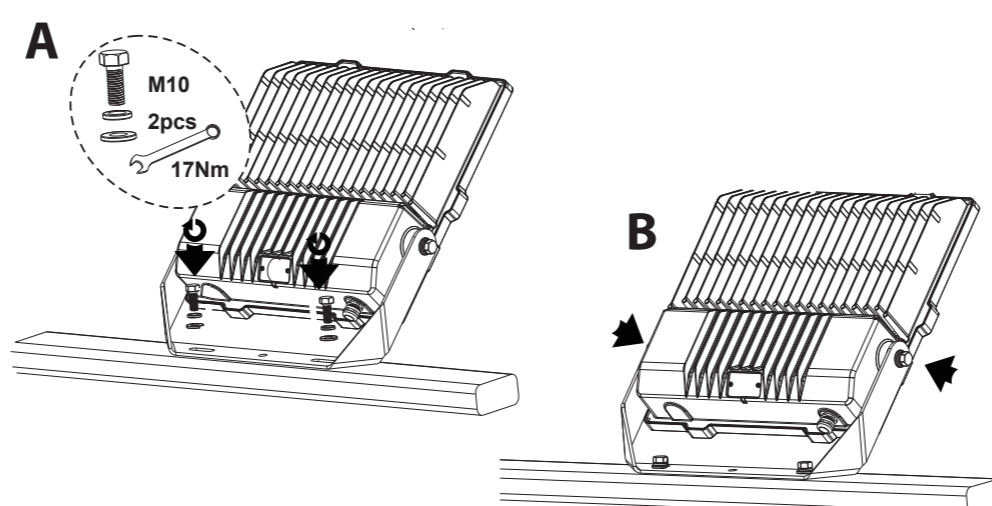
Delta 50, Delta 100, Delta 150
Delta 200, Delta 300

Szerelési méretek (mm)

Termék Műszaki adatok	50W	100W	150W	200W	300W
Méret	300x240x69	335x295x71	375x320x75	400x345x78	464x410x83
Súly	2,1±0,3 kg	3,4±0,3 kg	4,5±0,3 kg	5,5±0,3 kg	8,3±0,3 kg
Bemeneti feszültség	220-240 VAC				
Dolgozó Hőmérséklet	-30°C +50°C				
Tárolása Hőmérséklet	-40°C +70°C				

Telepítés

- Rögzítse a lámpát tiplik és csavarok segítségével, a rögzítéshez használja mindkét szélső
- nyílást, az A. ábra alapján. Állítsa a lámpát a kívánt szögbe.
- Csatlakoztassa a kék vezetékét az „N”, a barnát az „L”, a sárga-zöldet pedig B
- földelővezetékhez. Ellenőrizze a bekötést, és kapcsolja be az áramellátást.



McLED[®] garancia

Az McLED s. r. o. 3 éves garanciát ad a LED-lámpákra.

Reklamáció esetén a vevő csak az eladó által előzetesen jóváhagyott szállítási költségek vonatkozásában jogosult a reklamációval összefüggésben felmerült ésszerű költségek térítésére. A reklamáció megalapozottságának elbírálásához a gyártónak mindig lehetőséget kell kapnia arra, hogy a helyszínen megvizsgálja a LED-lámpa felszerelésének helyességét.

Zanim rozpoczniesz montaż

- Ostrożnie rozpakuj i sprawdź produkt
- Jeżeli nowy produkt jest w jakikolwiek sposób uszkodzony, natychmiast zareklamuj
- go w oryginalnym opakowaniu. Nie próbuj użytkować uszkodzonego produktu
- Nie podłączaj oprawy do sieci elektrycznej, jeśli znajduje się pod napięciem

Uwagi dotyczące bezpieczeństwa:

- jeżeli nastąpi stłuczenie szkła, nie używaj lampy i zapewnij jej wymianę
- ważne: Nie dotykaj lampy, kiedy jest włączona, lub krótko po jej wyłączeniu - ryzyko oparzeń! Poczekaj na wychłodzenie oprawy! - nie zasłaniaj, ulokuj poza zasięgiem substancji łatwopalnych
- ostrzeżenie: unikaj kontaktu wewnętrznych części oprawy z wodą
- nie patrz z malej odległości w światło - narażasz się na uszkodzenie wzroku
- nie ściemniaj lampy! Zdecydowanie nie używaj w połączeniu z obwodami z funkcją ściemniania
- nie demontuj oprawy - nie ingeruj w elementy i ustawienia elementów nastawczych obwodów elektronicznych oprawy.
- Montaż i serwis wykonywać mogą tylko wykwalifikowane osoby.



LED reflektory Delta

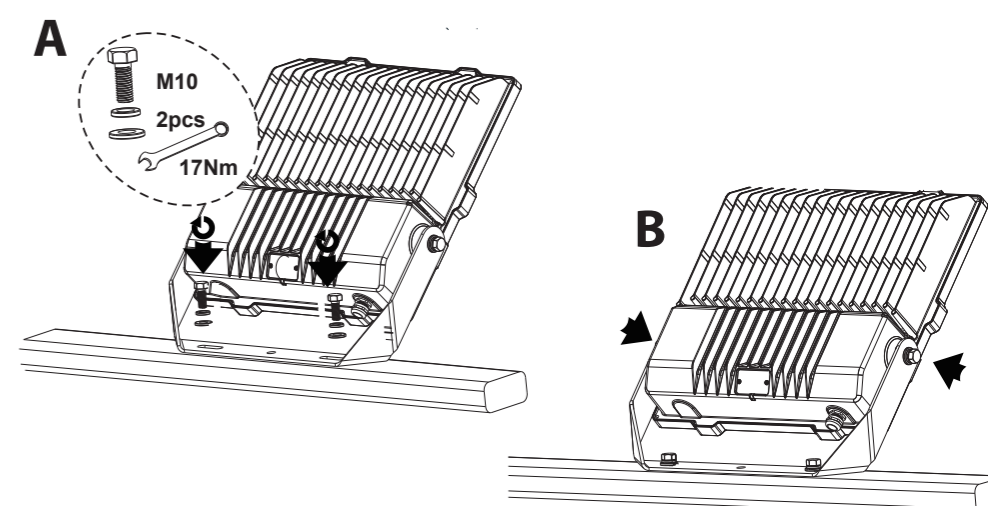
Delta 50, Delta 100, Delta 150
Delta 200, Delta 300

Wymiary montażowe (mm)

Dane techniczne	50W	100W	150W	200W	300W
Rozmiar	300x240x69	335x295x71	375x320x75	400x345x78	464x410x83
Waga	2,1±0,3 kg	3,4±0,3 kg	4,5±0,3 kg	5,5±0,3 kg	8,3±0,3 kg
Napięcie wejściowe	220-240 VAC				
Pracująca Temperatura	-30°C +50°C				
Przechowywanie Temperatura	-40°C +70°C				

Montaż

- Zamocuj oprawę przy pomocy kołków i wkrętów. Do zamocowania użyj obydwu otworów skrajnych, zgodnie z rys. A. Ustaw oprawę pod odpowiednim kątem rys B.
- Podłącz niebieski przewód do „N”, brązowy przewód do „L”, a żółto-zielony do
- przewodu uziemiającego. Sprawdź prawidłowość podłączenia i włącz zasilanie.



Gwarancja McLED[®]

McLED s. r. o. udziela gwarancji na oprawy LED na okres 3 lat.

W przypadku reklamacji odbiorcy przysługuje prawo do zwrotu poniesionych kosztów związanych z reklamacją wyłącznie dotyczących kosztów transportu, który zostanie uzgodniony z góry ze sprzedającym. Aby stwierdzić zasadność reklamacji, producent musi mieć zawsze możliwość oceny prawidłowości montażu oprawy LED, bezpośrednio na miejscu montażu.