

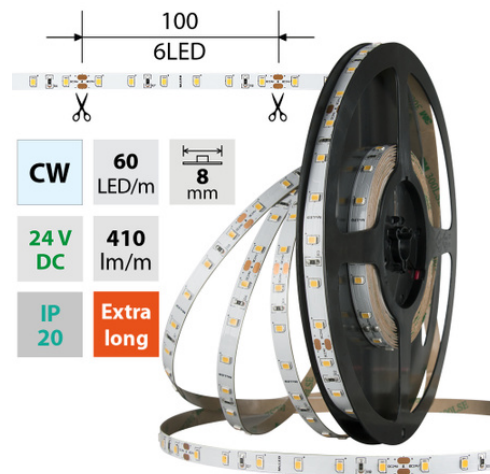
## LED pásek CW, 60LED, 410lm/m, 4,8W/m, 24V, IP20, 50m

Kód produktu: **ML-126.829.60.2**

Typ produktu: **2835CW-M60L8W20F24RA90-50**

**McLED podpora**  
+420 220 184 886  
support@mcled.cz

Popis: LED pásek SMD2835, studená bílá (6000K), 4,8W, 60LED, 410lm/m, CRI>90, segment 100mm, 6LED/segment, IP20, DC 24V, životnost 54000h, šíře 8mm, bílý PCB pásek, max. délka pásku při jednostranném zapojení: 10m, opatřen samolepící páskou 3M, UV stabilní. Balení 50m.



|                          |                             |                |
|--------------------------|-----------------------------|----------------|
| <b>CW</b>                | <b>60</b><br>LED/m          | <b>8</b><br>mm |
| <b>24 V</b><br><b>DC</b> | <b>410</b><br>lm/m          |                |
| <b>IP</b><br><b>20</b>   | <b>Extra</b><br><b>long</b> |                |

### Parametry:

Provedení: **Páska**  
Způsob montáže: **Povrchová montáž**  
Typ světelného zdroje: **LED nevyměnitelný**  
Počet LED na metr [-]: **60**  
Výkon na metr [W]: **4,8**  
Světelný tok na metr [lm]: **410**  
Druh napětí: **DC**  
Napětí světeln. zdroje [V]: **24 - 24**

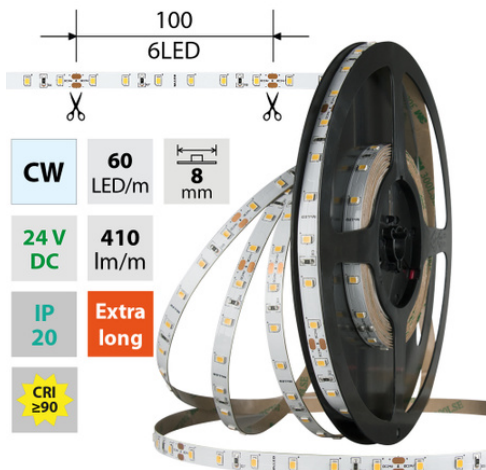
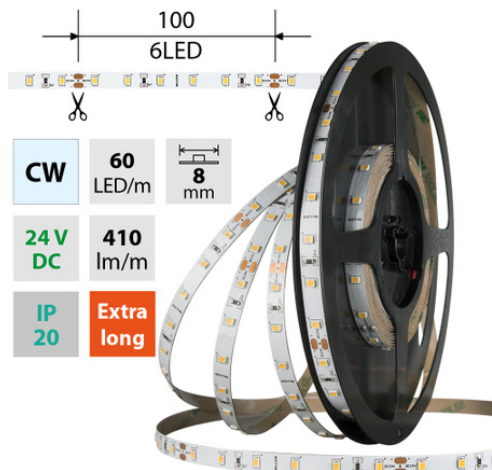
Úhel vyzařování [°]: **120**  
Provozní jednotka: **LED driver napěťový**  
Třída energetické účinnosti vestavěného světelného zdroje: **A++, A+, A (LED)**  
Jmenovitá životnost L70/B10 při 25 °C [h]: **54000**  
Stupeň krytí (IP): **IP20**  
Max. celkový příkon [W]: **4,8**  
Převládající barva světla: **Bílá**  
Barevná teplota [K]: **5800 - 6100**

Index podání barev CRI: **90-100 (třída 1A)**  
Šířka [mm]: **8**  
Výška / hloubka [mm]: **1,4**  
Délka segmentů [mm]: **100**  
S koncovým dílem: **Ne**  
Se sadou k připojení: **Ne**  
S ochranným krytem: **Ne**  
Samolepící: **Ano**

Způsob kabeláže: **Zakončeno**  
Počet pólů: **2**  
Průřez vodiče [mm<sup>2</sup>]: **0,82**  
Způsob připojení: **Kabel**  
Směr vyzařování: **kolmo**  
Typ čipu: **SMD 2835**  
Barva základny: **bílá**  
Barevná uniformita (MacAdamova elipsa): **SDCM3**

Napětí světelného zdroje: **24**  
Max. délka pásku při jednostranném napájení [m]: **10**  
Max. délka pásku při oboustranném napájení [m]: **20**  
Pásek s délkou na míru: **Ano**  
Umístění: **suché prostředí**  
Nutno umístit na hliníkový profil: **Ne**  
Barva světla: **studeně bílý CW**  
Svítivost: **nízká - dekorativní**

Dělitelnost pásku po [mm]: **100 mm**  
Počet připojovacích vodičů: **2**  
Počet LED na segment: **6**  
Záruka McLED [M]: **60**  
EAN: **8595607106948**  
Třída energetické účinnosti dle nařízení EK 2019/2015: **G**



54000 h  
L70  
B10

5 Year  
Jahr  
Let  
Povrch  
Ev  
Lat  
Garantie - Warranty - Garantie



|                            |                    |                 |                |                |                   |
|----------------------------|--------------------|-----------------|----------------|----------------|-------------------|
| <b>CW</b><br>5800 - 6100 K | <b>SMD</b><br>2835 | 60 LED/m        | 4,8 W/m        | 410 lm/m       | 8 mm              |
| <b>IP</b><br>20            | 24 V DC            | 6 LED<br>100 mm | ≤10m<br>24 VDC | ≤20m<br>24 VDC | <b>Extra long</b> |
| <b>CRI</b><br>≥90          | 120°               | 54000 h<br>L70  |                |                |                   |

|                            |                    |                 |                |                |                   |
|----------------------------|--------------------|-----------------|----------------|----------------|-------------------|
| <b>CW</b><br>5800 - 6100 K | <b>SMD</b><br>2835 | 60 LED/m        | 4,8 W/m        | 410 lm/m       | 8 mm              |
| <b>IP</b><br>20            | 24 V DC            | 6 LED<br>100 mm | ≤10m<br>24 VDC | ≤20m<br>24 VDC | <b>Extra long</b> |
| <b>CRI</b><br>≥90          | 120°               | 54000 h<br>L70  |                |                |                   |

