

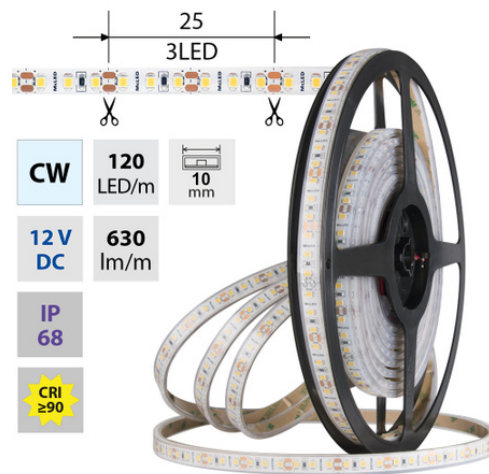
## LED pásek CW, 120LED, 630lm/m, 9,6W/m, 12V, IP68, 5m

Kód produktu: **ML-121.866.60.0**

Typ produktu: **2835CW-M120L10W68F12RA90-**

**McLED podpora**  
+420 220 184 886  
support@mcled.cz

Popis: LED pásek SMD2835, studená bílá (6000K), 9,6W, 120LED, 630lm/m, CRI>90, segment 25mm, 3LED/segment, IP68, DC 12V, životnost 54000h, šíře 10mm, bílý PCB pásek, max. délka pásku při jednostranném zapojení: 5m, opatřen samolepicí páskou 3M, UV stabilní. Balení 5m.



### Parametry:

Provedení: **Páska**  
Způsob montáže: **Povrchová montáž**  
Typ světelného zdroje: **LED nevyměnitelný**  
Počet LED na metr [-]: **120**  
Výkon na metr [W]: **9,6**  
Světelný tok na metr [lm]: **630**  
Druh napětí: **DC**  
Napětí světeln. zdroje [V]: **12 - 12**

Úhel vyzařování [°]: **120**  
Provozní jednotka: **LED driver napěťový**  
Třída energetické účinnosti vestavěného světelného zdroje: **A++, A+, A (LED)**  
Jmenovitá životnost L70/B10 při 25 °C [h]: **54000**  
Stupeň krytí (IP): **IP68**  
Max. celkový příkon [W]: **9,6**  
Převládající barva světla: **Bílá**  
Barevná teplota [K]: **5600 - 6200**

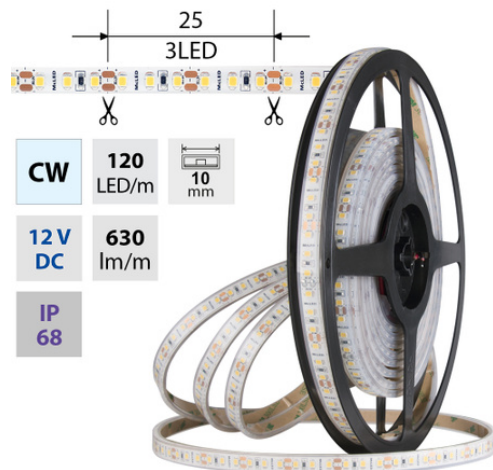
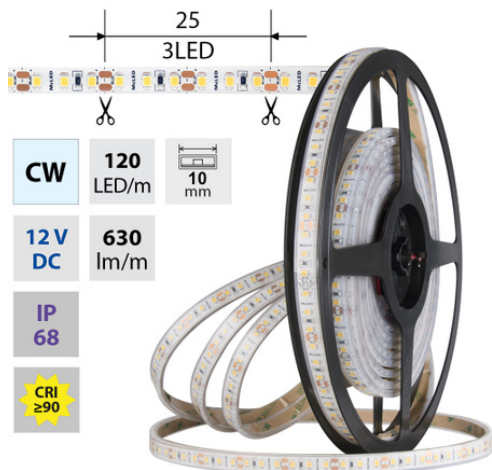
Index podání barev CRI: **90-100 (třída 1A)**  
Šířka [mm]: **10**  
Výška / hloubka [mm]: **5**  
Délka segmentů [mm]: **25**  
S koncovým dílem: **Ne**  
Se sadou k připojení: **Ne**  
S ochranným krytem: **Ne**  
Samolepicí: **Ano**

Způsob kabeláže: **Zakončeno**

Počet pólů: **2**  
Průřez vodiče [mm<sup>2</sup>]: **0,82**  
Způsob připojení: **Kabel**  
Směr vyzařování: **kolmo**  
Typ čipu: **SMD 2835**  
Barva základny: **bílá**  
Barevná uniformita (MacAdamova elipsa): **SDCM3**



Napětí světelného zdroje: **12**  
Max. délka pásku při jednostranném napájení [m]: **5**  
Max. délka pásku při oboustranném napájení [m]: **10**  
Pásek s délkou na míru: **Ne**  
Umístění: **venkovní prostředí**  
Nutno umístit na hliníkový profil: **Ne**  
Barva světla: **studeně bílý CW**  
Svitivost: **střední - dekorativní**

Dělitelnost pásku po [mm]: **25 mm**  
Počet připojovacích vodičů: **2**  
Počet LED na segment: **3**  
Záruka McLED [M]: **60**  
EAN: **8595607108669**  
Třída energetické účinnosti dle nařízení EK 2019/2015: **G**



54000  
h  
L70  
B10

5  
Year  
Let  
Pottery  
Ev  
Lat  
Warranty  
Garantie  
Záruka



<b>CW</b> 5800 - 6100 K	<b>SMD</b> 2835	120 LED/m	9,6 W/m	630 lm/m	10 mm
<b>IP</b> 68	12 V DC	3 LED 25 mm	≤5 m 12 VDC	≤10 m 12 VDC	
<b>CRI</b> ≥90	120°	54000 h L70			

<b>CW</b> 5800 - 6100 K	<b>SMD</b> 2835	120 LED/m	9,6 W/m	630 lm/m	10 mm
<b>IP</b> 68	12 V DC	3 LED 25 mm	≤5 m 12 VDC	≤10 m 12 VDC	
<b>CRI</b> ≥90	120°	54000 h L70			

