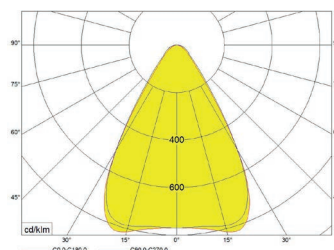
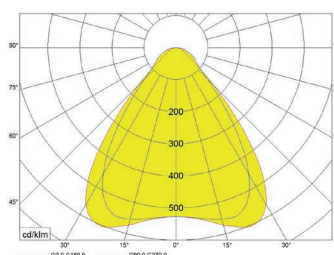




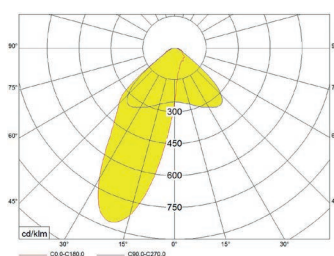
η_{ef} (lm/W)
142-153



ED Z60



ED Z90



ED Z25AS

Vestavné LED svítidlo s optikou

Těleso:

Bíle lakovaný ocelový korpus

Optický systém:

Symetrické liniové PMMA čočky

Z60 – hlubokozářič 60°

Z90 – širokozářič 90°

Z25AS – asymetrická optika 25°

Aplikace:

- pro vestavbu do minerálního podhledu 600x600 mm (625x625)

- při použití příslušenství lze instalovat jako přisazené nebo i jako vestavné do SDK

Příslušenství:

UQRAM – bíle lakovaný hliníkový rámeček pro přisazenou montáž svítidel

QVESTRAM – rámeček pro vestavnou montáž do SDK podhledu

VESTRAMA600 - plechový rámeček pro vestavbu do SDK podhledu


NM - univerzální nouzový modul

2200	2700	3000	4000	5700	6500	MIX	RGB	
✗	○	○	●	○	○	○	✗	●
●	○	○	○	○	○	✗	○	○

● standard

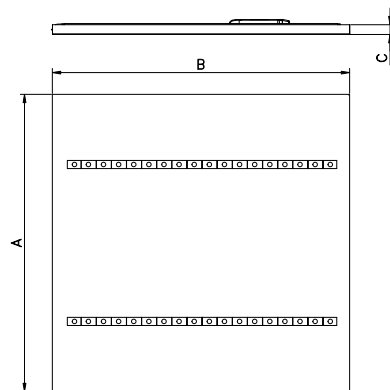
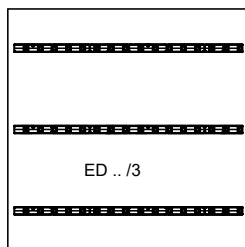
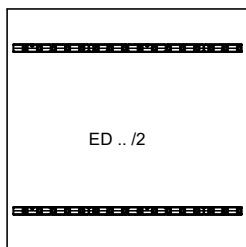
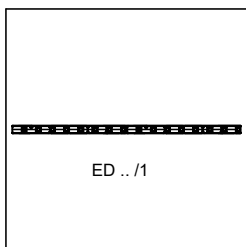

○ volitelné

✗ nelze



Kódové označení svítidla: ED4000A3Z60/3/600/ND

ED	4000	A	3	Z60	/3	/600	/ND
Typ svítidla ED – dělené liniové optiky	Výkon svítidla -	Tvar svítidla A – čtverec	Teplota chromatičnosti 3 = 3000K, 4 = 4000K, 5 = 5700K	Typ optiky: Z60 – hlubokozářič 60° Z90 – širokozářič 90° Z25AS – asymetrická optika	Počet LED modulů	Modul	Typ zdroje: ND – neregulovatelný zdroj DALI – regulovatelný zdroj dig. strmivatelny DALI



	W	lm (Z60, Z90, Z25AS)	600		625		C	kg
			A	B	A	B		
ED1000A /05	7	1 000	596	596	622	622	15	1,9
ED1500A / 05	10	1 300						
ED1500A /1	10	1 300						
ED2000A /1	14	2 000						
ED3000A /1	19	2 700						
ED3000A /2	18	2 700						
ED4000A /2	26	3 800						
ED4000A /3	25	4 000						
ED6000A /3	38	5 800	2,0					

lm - světelný výkon svítidla

Uvedené údaje mohou být během platnosti tohoto katalogu bez upozornění změněny. Výpadek jednotlivého LED čipu, odchylka světelného toku a příkonu svítidla +/-10% jakož i teploty chromatičnosti +/-150K jsou v souladu s platnými standardy přípustné a nejsou důvodem k reklamaci svítidla.