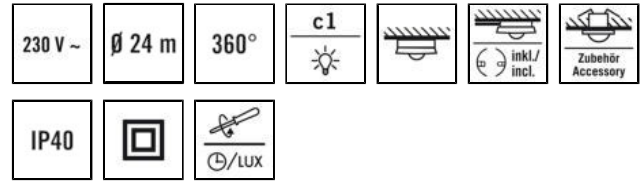


MD 360/24 BASIC

Objednávací číslo GTIN
EB10430848 4015120430848



Popis výrobku

- Čidlo pohybu s **detekčním polem 360°** pro montáž na strop
- **Dosah až 24 m v průměru** při doporučené výšce instalace 3 m (maximální výška instalace 5 m), pro použití v místnostech a chodbách bez nebo jen s malým množstvím přirozeného osvětlení
- Vysoce výkonné relé 10 A
- Výchozí nastavení zajišťuje okamžitou provozuschopnost

Speciální funkce produktu:

- Spínání při průchodu napětí nulou

Technická data

OBECNÉ

Kategorie zařízení	Čidlo pohybu pro instalaci na strop
Informace k výrobku	Dbejte prosím na Prohlášení o jističi v oblasti stahování produktu!
Uživatelské rozhraní	Mechanické nastavení
Možnost dálkového ovládání	–
Certifikace	CE, RoHS, WEEE
Záruka	5 let

UPEVNĚNÍ

Typ instalace	Povrchová montáž
Montážní poloha	Strop
Typ připojení	Bezšroubové
Průřez vodiče pro připojení	1,50 - 2,50 mm ²

KRYT

Rozměry	Výška/hloubka 53 mm, Ø 101 mm
Hmotnost	99 g
Materiál	UV stabilní polykarbonát
Typ ochrany	IP40
Přípustná teplota okolí	0 °C...+50 °C
Relativní vlhkost	5 - 93 %, nekondenzující
Barva	bílá, podobná RAL 9010

EL. PARAMETRY

Systém ovládání	ON/OFF
Třída ochrany	II
Jmenovité napětí	230 V / 50 Hz
Příkon	0,2 W

Nárazový proud	78 A / 5 ms
----------------	-------------

SENZOR

Úhel detekce	360°
Dosah úhlopříčně	Ø 24 m
Dosah čelně	Ø 8 m
Dosah plochy detekce	až 453 m ²
Doporučená výška instalace	3 m
Max. montážní výška	5 m
Měření světla	smíšené světlo
Úroveň jasu	5 - 1000 lx
Počet paralelně připojených detektorů	6

KANÁLY (OSVĚTLENÍ / HVAC)

Počet světelných kanálů	1
Vstup pro tlačítko osvětlení	1
Vstup pro ovládání HVAC	–
Vstup pro jednotky SLAVE	–
Režim	plně automatický
Konstantní ovládání světla	–
Kanál	C1 osvětlení
Funkce	spínání
Rozsah spínání	230 V/50 Hz, 2300 W/10 A (cos phi = 1) 1150 VA/5 A (cos phi = 0,5) 600 W LED
Kontakt	spínací
Vstup pro ovládací tlačítko	ANO
Funkce Impulz	ANO
Doba zpoždění při vypnutí	15 s až 30 min (nastavitelná v krocích)

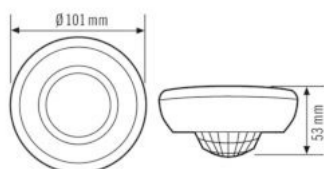
MD 360/24 BASIC

Objednáací číslo **GTIN**
 EB10430848 4015120430848

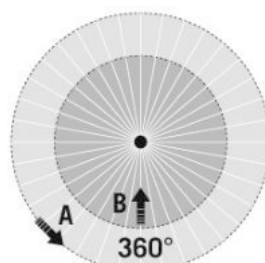
Příslušenství

Označení výrobku	Obj.číslo	GTIN
Montážní sada set-C	EP10425929	4015120425929
Ochranný košík kulatý, velký	EM10425608	4015120425608

Rozměrový výkres



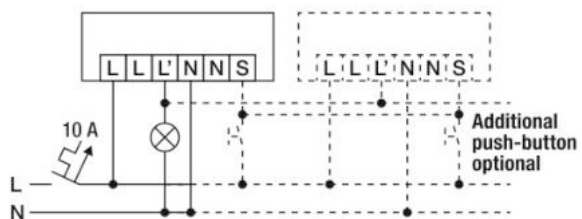
Oblast detekce



Rozsah detekce

■ Diagonálně (A)	Ø 24 m
■ Čelně (B)	Ø 8 m

Schéma zapojení



Standardní provoz