

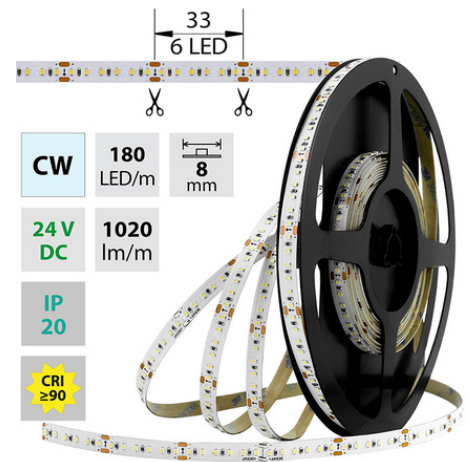
## LED pásek CW, 180LED 1020lm/m 12W/m, 24V, IP20, 5m

Kód produktu: **ML-126.735.60.0**Typ produktu: **2216CW-M180L8W20F24****McLED Asist**

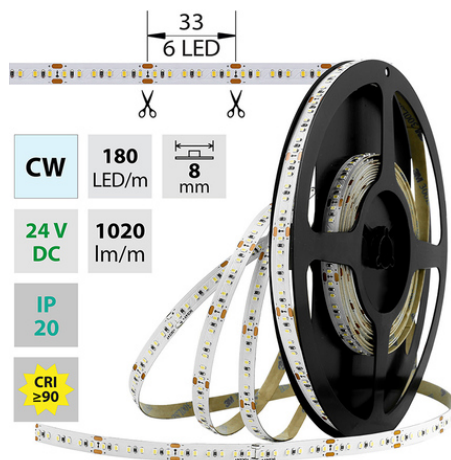
+420 220 184 886, +420 220 184 827, +420 220 184 894, +420 220 184 881




support@mcled.cz

Popis: LED pásek SMD2216, studená bílá (6000K), 12W, 180LED, 1020lm/m, segment 33,3mm, 6LED/segment, IP20, DC 24V, životnost 54000h, šíře 8mm, bílý PCB pásek, max. délka pásku při jednostranném zapojení: 5m, opatřen samolepící páskou 3M, UV stabilní.

**Parametry:**Provedení: **Páska**Způsob montáže: **Povrchová montáž**Typ světelného zdroje: **LED nevyměnitelný**Počet LED na metr [-]: **180**Počet LED na 1 stopu [-]: **54,86**Výkon na metr [W]: **12**Umístění: **suché prostředí**Výkon světelného zdroje na stopu [W]: **3,66**Světelný tok na metr [lm]: **1020**Druh napětí: **DC**Napětí světeln. zdroje [V]: **24**Úhel vyzařování [°]: **120**Provozní jednotka: **LED driver napěťový**

Třída energetické účinnosti vestavěného světelného

zdroje: **A++, A+, A (LED)**Jmenovitá životnost L70/B10 při 25 °C [h]: **35000**Stupeň krytí (IP): **IP20**Třída ochrany: **III**Max. celkový příkon [W]: **12**Převládající barva světla: **Bílá**Barevná teplota [K]: **5500 - 6000**Index podání barev CRI: **90-100 (třída 1A)**Šířka [mm]: **8**Výška / hloubka [mm]: **1**Délka [mm]: **5000**Délka segmentů [mm]: **33,3**S koncovým dílem: **ne**Se sadou k připojení: **ne**S ochranným krytem: **ne**Samolepící: **ano**Způsob kabeláže: **Zakončeno**Počet pólů: **2**Průřez vodiče [mm<sup>2</sup>]: **0,82**Způsob připojení: **Kabel**Směr vyzařování: **kolmo**Typ čipu: **SMD 2216**Barevná uniformita (MacAdamova elipsa): **SDCM5**Napětí světelného zdroje: **24**Max. délka pásku při jednostranném napájení [m]: **5**Max. délka pásku při oboustranném napájení [m]: **12**Pásek s délkou na míru: **ne**Nutno umístit na hliníkový profil: **ne**Barva světla: **studeně bílý CW**Svítivost: **střední - dekorativní**Délka pásku v balení: **5m**Dělitelnost pásku po [mm]: **33 mm**Počet LED na segment: **6**Záruka McLED [M]: **60**EAN: **8595607128322**

<b>CW</b> 5500 - 6000 K	<b>SMD</b> 2216	<b>180</b> LED/m	<b>12</b> W/m	<b>1020</b> lm/m	 <b>8</b> mm
<b>IP</b> 20	<b>24 V</b> DC	<b>6 LED</b> <b>33</b> mm	 <b>35000</b> h L70	 <b>120°</b>	

