

LED pásek WW, 60LED 1224lm/m 14,4W/m, 24V, IP20, 50m

Kód produktu: **ML-126.700.60.2**

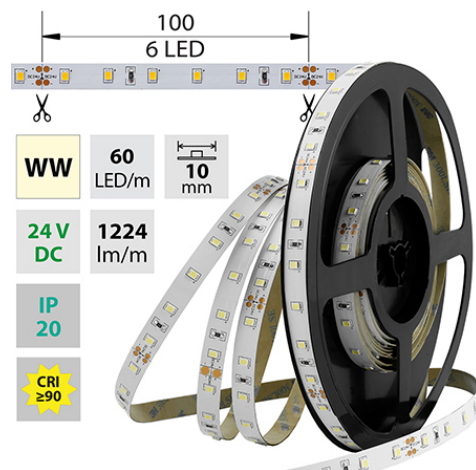
Typ produktu: **2835WW-H60L10W20F24**

McLED Asist

+420 220 184 886, +420 220 184 827, +420 220 184 894, +420 220 184 881

support@mcled.cz

Popis: LED pásek SMD2835, 2800-3100K (teple bílý WW), 14,4W, 60LED, 1224lm/m, segment 100mm, 6LED/segment, IP20, DC 24V, životnost 54000h, šíře 10mm, bílý PCB pásek, max. délka pásku při jednostranném zapojení: 5m, opatřen samolepící páskou 3M, UV stabilní.



Parametry:

Provedení: **Páska**

Způsob montáže: **Povrchová montáž**

Typ světelného zdroje: **LED nevyměnitelný**

Počet LED na metr [-]: **60**

Počet LED na 1 stopu [-]: **18,29**

Výkon na metr [W]: **14,4**

Umístění: **suché prostředí**

Výkon světelného zdroje na stopu [W]: **4,39**

Světelný tok na metr [lm]: **1224**

Druh napětí: **DC**

Napětí světeln. zdroje [V]: **24**

Úhel vyzařování [°]: **120**

Provozní jednotka: **LED driver napěťový**

Třída energetické účinnosti vestavěného světelného

zdroje: **A++, A+, A (LED)**

Jmenovitá životnost L70/B10 při 25 °C [h]: **54000**

Stupeň krytí (IP): **IP20**

Třída ochrany: **III**

Max. celkový příkon [W]: **14,4**

Převládající barva světla: **Bílá**

Barevná teplota [K]: **2800 - 3100**

Index podání barev CRI: **90-100 (třída 1A)**

Šířka [mm]: **10**

Výška / hloubka [mm]: **1,4**

Délka [mm]: **50000**

Délka segmentů [mm]: **100**

S koncovým dílem: **ne**

Se sadou k připojení: **ne**

S ochranným krytem: **ne**

Samolepící: **ano**

Způsob kabeláže: **Zakončeno**

Počet pólů: **2**

Průřez vodiče [mm²]: **0,82**

Způsob připojení: **Kabel**

Směr vyzařování: **kolmo**

Typ čipu: **SMD 2835**

Barevná uniformita (MacAdamova elipsa): **SDCM3**

Napětí světelného zdroje: **24**

Max. délka pásku při jednostranném napájení [m]: **5**

Max. délka pásku při oboustranném napájení [m]: **12**

Pásek s délkou na míru: **ne**

Nutno umístit na hliníkový profil: **ne**

Barva světla: **teple bílý WW**

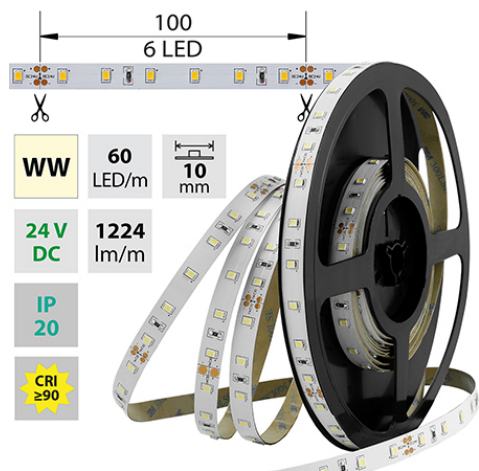
Délka pásku v balení: **50m**




Dělitelnost pásku po [mm]: **100 mm**

Počet LED na segment: **6**

Záruka McLED [M]: **60**

EAN: **8595607129299**



| | | | | | |
|-------------------------------|---------------------------|----------------------------------|--|--|--|
| WW 2800 - 3100 K | SMD 2835 | 60 LED/m | 14,4 W/m | 1224 lm/m |  10 mm |
| IP 20 | 24 V DC | 6 LED 100 mm |  54000 h L70 |  120° | |

CRI
≥90

