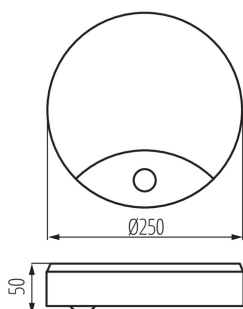



Stropní LED svítidlo



Stropní světlo Kanlux SANSO LED se zabudovaným pohybovým senzorem PIR vám umožňuje přizpůsobit ho vašim potřebám. Vyznačuje se také zvýšeným stupněm krytí (IP 44), takže je jeho vnitřek chráněn před kouřem a prachem.

VŠEOBECNÉ ÚDAJE:

Barva: bílá

Místo montáže: k usazení na zeď, k usazení na strop

Místo použití: uvnitř i vně

Minimální vzdálenost od osvětlovaného objektu: 0,5m

Možnost spolupráce se stmívačem: ne

Wykrywanie ruchu: ano

Vyměnitelný světelný zdroj: ne

Výška [mm]: 50

Průměr [mm]: 250

Integrovaný LED zdroj světla: ano

TECHNICKÉ ÚDAJE:

Jmenovité napětí [V]: 220-240 AC

Jmenovitá frekvence [Hz]: 50/60

Maximální výkon [W]: 15

Třída ochrany před úrazem elektrickým proudem: II

Materiál difuzoru: PC

Typ diody: LED SMD

Světelný tok [lm]: 1250

Barva světla: bílá

Teplota chromatičnosti [K]: 4000

Stejnorodost barev [SDCM]: ≤6

Index podání barev Ra: ≥80

Životnost [h]: 15000

Počet cyklů zap/vyp: ≥10000

Úhel svícení [°]: 120

Světelná účinnost [lm/W]: 83

Rozsah okolních teplot, kterým může být výrobek vystaven [°C]: -20÷35

Materiál korpusu: PC

Typ čidla: PIR

Typ přípojky: šroubová svorkovnice

Rozsah průměrů používaných vodičů [mm²]: 0,5-1,5

Součástí svítidla jsou vestavěné LED zdroje s energetickými třídami: A++,A+,A

Doba činnosti čidla [sekunda-minuta]: 5-5

Doba nahřívání lampy [s]: ≤1

Doba zapálení lampy [s]: ≤0,5

Detekční úhel čidla [°]: H160

26520 SANSO LED 15W-NW-SE

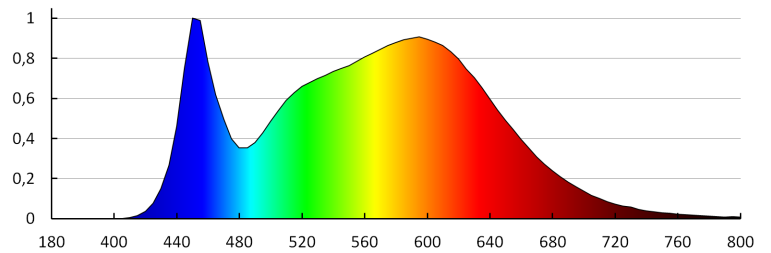
Stropní LED svítidlo



Nastavení úrovně intenzity osvětlení, při níž čidlo detekuje pohyb [lx]: 8-2000

Stupeň krytí IP: 44

Dosah čidla [m]: max 6



KANLUX S.A. (kat 26520) SANSO LED 15W-NW-SE / Krzywa rozsyłu światła (biegunowo)

Oprawa: KANLUX S.A. (kat 26520) SANSO LED 15W-NW-SE
Lampy: 1 x SANSO LED 15W-NW-SE

