

# VZDUCHOVODY

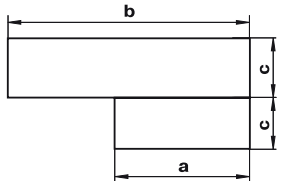
Zajišťují přívod a odvod vzduchu z místnosti

## Redukce plochého potrubí

- Materiál - PVC
- Plochá redukce pro spojení dvou různých potrubí



## Redukce plochého potrubí

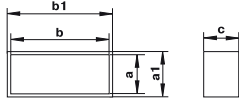
Výkres	Obj. č.	Typ	Rozměry (mm)			Bal./ks
			a	b	c	
	1009997	518	55 x 110	60 x 204	30	1 / 50

## Mezikus (spojka plochá)

- Materiál - PVC
- Propojení T kusů, kolen atd.



## Mezikus (spojka plochá)

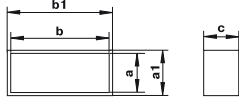
Výkres	Obj. č.	Typ	Rozměry (mm)					Bal./ks
			a	b	a1	b1	c	
	1005153	5153	55	110	52	107	60	1 / 40

## Spojka vnější plochá

- Materiál - PVC
- Nasazuje se na ploché potrubí



## Spojka vnější plochá

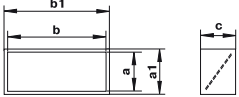
Výkres	Obj. č.	Typ	Rozměry (mm)					Bal./ks
			a	b	a1	b1	c	
	1005150	515	55	110	59	114	66	1 / 24
	1008190	818	60	204	64	208	91	1 / 30

## Spojka vnější plochá s klapkou

- Materiál - PVC
- Nasazuje se na ploché potrubí
- Klapka zabraňuje zpětnému proudění vzduchu



## Spojka vnější plochá s klapkou

Výkres	Obj. č.	Typ	Rozměry (mm)					Bal./ks
			a	b	a1	b1	c	
	1005151	5151	55	110	59	114	66	1 / 24
	1008191	8181	60	204	64	208	91	1 / 30