












**CZ** Pracovní světlo Thorsman 50W LED

**SK** Pracovné svetlo Thorsman 50W LED



IMT33106



 3800 lumen 50 W	 4500 K Denní světlo / přirodní bílá	 Ra>80	 IP54	 IK07
 3 m 3 x 1.5 mm <sup>2</sup> H07RN-F	 Životnost LED 50,000 hodin	 230-240V ~ 50Hz	 -25° až +40°C	 300 x 305 x 117
				 ~2.4 kg

## [CZ] Pracovní světlo Thorsman 50W LED

Tento návod k použití musí být uchováván pro budoucí použití.

### POZOR!

- > Musí být splněny všechny místní, národní a regionální normy při používání a montáži tohoto zařízení.
- > Nedívejte se přímo do světla, protože oslňuje.
- > Světelný zdroj tohoto svítidla není vyměnitelný; když světelný zdroj dojde na konec své životnosti, musí být nahrazeno celé svítidlo.
- > Napájecí kabel není vyměnitelný, proto by měl být chráněn proti poškození naftou, benzínem a ostrým předmětem (hranou).
- > Toto zařízení není určeno k použití v blízkosti dětí.

### Poznámka



#### Otevření krytky zásuvky

**PRACOVNÍ SVĚTLO NENÍ  
ODOLNÉ PROTI STRÍKAJÍCÍ  
VODĚ.**

**NEOTVÍREJTE KRYTKU  
ZÁSUVKY KDYŽ JE VLHKO.**

#### RIZIKO POŠKOZENÍ PRACOVNÍHO SVĚTLA

- Nepoužívejte toto pracovní světlo v situacích, kdy jsou přítomny hořlavé kapaliny, výpary nebo plyny.
- Pracovní světlo je odolné vůči vodě podle stupně ochrany IP (Ingress Protection) a dle způsobu jeho využívání.
- Zástrčka, která je dodávána s pracovním světlem, musí být používána pouze na suchých místech nebo ve vhodně dimenzovaných venkovních zásuvkách.

Nedodržení těchto pokynů může způsobit poškození zařízení.

## Technická specifikace

Popis	Pracovní světlo Thorsman LED 50
Typ LED	SMD 5630 (120x)
Energetická třída	A+
Design	Navrženo v Dánsku
Zásuvky	2
EU design patent	CDR 002704684-0004
Max. zátěž zásuvky	16 A / 3600 W (pro obě zásuvky celkem)

## Použití popruhu

- > Omotejte popruh kolem rukojeti pracovního světla a upevněte pásek pomocí háčku. Změňte úhel rukojeti tak, jak vám vyhovuje.
- > Popruh nesmí být používán na ostrých hranách a horkých površích.
- > Nezavěšujte pracovní světlo za napájecí kabel, vždy použijte popruh a po použití jej znovu uvolněte.
- > Popruh by neměl být používán, pokud používáte i zadní zásuvku.
- > Nevytahujte a nezavěšujte pracovní světlo kabely připojenými do zásuvky.



Symbol kladívka ukazuje, že toto svítidlo je speciálně navrženo tak, aby odolávalo hrubé manipulaci a nárazům lépe než běžné svítidlo pro domácnost.



Pracovní světlo nesmí být vyhozeno s domácím odpadem, aby nedošlo k poškození životního prostředí nebo lidského zdraví. Při nekontrolované likvidaci odpadu, je třeba dodržovat pravidla a produkt musí být vrácen do městského sběrného dvoru.