

Impulzní relé Z-S., Z-SB

- Relé pro impulzní ovládání elektrických spotřebičů
- Splňuje požadavky normy ČSN EN 60669
- Rozměrově kompatibilní s ostatními instalačními přístroji
- Proud procházející paralelně zapojenými signálními doutnavkami tlačítek je nutné kompenzovat paralelně zapojeným kompenzačním blokem kondenzátorů Z-S/KO

Bezpečnost:

- Možnost optické signalizace provozního stavu diodou LED
- Možnost ruční aktivace spínací polohy tlačítkem
- Všechny svorky (cívka i kontakty) mají ochrannou posuvnou clonku zabraňující připojení vodičů pod svorku
- Vyrobeno z nehořlavých materiálů neobsahujících chlór ani halogeny

Výhody:

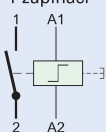
- Nízká provozní hlučnost
- Snadné připojení vodičů díky dostatečně dimenzovaným svorkám, které jsou dodávány v otevřeném stavu
- Jednoduchá montáž na přístrojovou lištu 35 mm
- Široká nabídka konfigurace kontaktů

Schémata zapojení

1TE Z-S./.

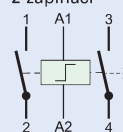
“S”

1 zapínací



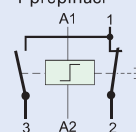
“SS”

2 zapínací

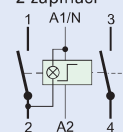


“W”

1 přepínací



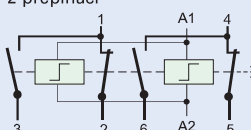
Z-SB../SS
2 zapínací



2TE Z-S./.

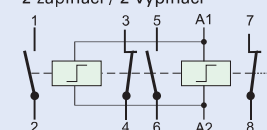
“WW”

2 přepínací



“2S2O”

2 zapínací / 2 vypínací



Technické údaje

Elektrické:

Splňuje požadavky	ČSN EN 60669-2-2
Jmenovitý proud (250 V AC)	16 A
Počet pólů	1 až 3
Hlavní kontakty	
zapínací	1, 2, 3 a 4 (1 TE)
přepínací	1, 2 (1TE, 2 TE)
Ovládací cívka	
Jmenovité napětí U_s	12, 24, 48, 230 V AC 12, 24 V DC
Jmenovitá frekvence	50 Hz
Pracovní rozsah	0,9–1,1 x U_s
Příkon ovládací cívky	12 VA / typ. 7 W
Max. počet paralelních tlačítek	neomezen
Max. počet paralelních prosvětlených tlačítek (230 V, 0,6 mA)	
bez kompenzace	8 ks (1 TE), 15 ks (2 TE)
s kompenzací 1 x Z-SC/KO (Z-S/KO)	23 ks (1 TE)
s kompenzací 2 x Z-SC/KO (Z-S/KO)	46 ks (1 TE), 43 ks (2 TE)
Doba ovládacího impulsu	
minimální	> 200 ms
doporučená	< 1 min
maximální	~ 1 hod, < 100 %, s použitím distanč. dílu Z-DST
Citlivost na řídicí impuls	
zapnutí	náběžná hrana
vypnutí	sestupná hrana
Jmen. impulzní výdržné napětí U_{imp}	2 kV (1,2 / 50 μ s)
Proudový okruh	
Jmenovité provozní napětí U_n	250 / 415 V AC
Minimální provozní napětí U_{min}	24 V AC / DC (U_s 8-110 V)
Jmenovité izolační napětí U_i	500 V
Jmen. impulzní výdržné napětí U_{imp}	4 kV (1,2 / 50 μ s)
Smluv. tepelný proud bez krytu I_{th}	16 A AC
Jmenovitý pracovní proud I_e	16 A AC

Jmenovitý trvalý proud I_n	16 A AC
Jmenovitý stejnosměrný proud I_e	
24 V	16 A DC
48 V	12,5 A DC
230 V	1 A DC
Jmen. podmíněný zkratový proud I_k	10 kA (s poj. 20 A gL/gG)
Doba odsokou	< 10 ms (typ. < 5 ms)
Životnost elektrická	$\geq 40 \times 10^6$ spínacích cyklů
mechanická	$\geq 1 \times 10^6$ spínacích cyklů

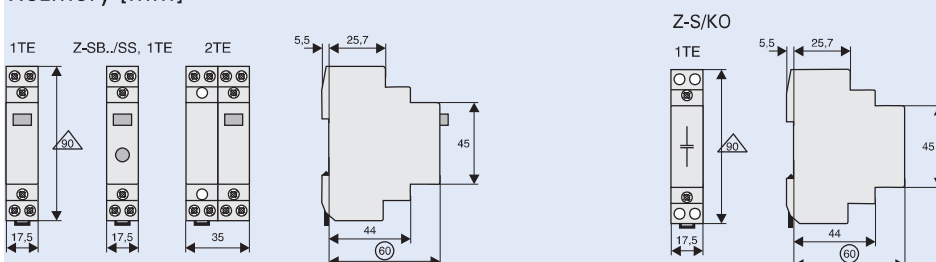
Mechanické

Výška výřezu v krycí desce	45 mm
Výška základny přístroje	90 mm
Šířka	17,5 mm (1 TE)
Montáž	na přístrojovou lištu 35 mm
Stupeň krytí	IP20
Montážní poloha	libovolná
Svorky nahoře a dole	třmenové
Průřez připojovaných vodičů kontakty i cívka	0,5–10 mm ² plný a slaňný 0,5–6 mm ² s dutinkou
Rozsah okolních teplot	-20 °C až +45 °C
Vzdálenost kontaktů	> 5 mm / dvojité přerušení
Materiál kontaktu	bez obsahu Cd

Příslušenství

Kompenzační blok Z-S/KO	1,5 μ F, 240 V AC
-------------------------	-----------------------

Rozměry [mm]



Přehled typů a obj. čísel na str. 59