

## Vypínací jednotky Z-MFPA

- Mechanický vypínač pro PL6, PFL6, ZP-A40, ZP-A63, PL7, PFL7
- Vypíná připojený přístroj při odejmutí krycí desky rozváděče
- Počet vypínaných přístrojů: 4 + 4 póly symetricky (4 vlevo + 4 vpravo)
- Možnost aretace ovládacího kolíku ve stisknuté poloze (servisní práce)
- Splňuje požadavky norem na samočinné odpojení od zdroje při odejmutí krytu rozváděče  
(viz ČSN 33 2000-4-41, čl. 412.2.4, ČSN EN 60439-1, čl. 7.4.2.2.3b)

### Schéma funkce

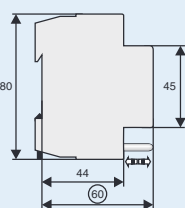
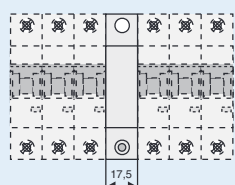


### Technické údaje

#### Mechanické:

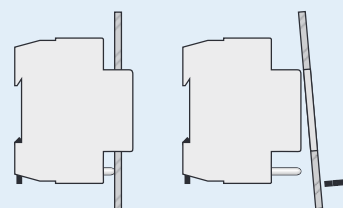
Výška výřezu v krycí desce	45 mm
Výška základny přístroje	80 mm
Šířka	17,5 mm
Montáž	na lištu EN 60715
Stupeň krytí, pod krytem	IP40

### Rozměry [mm]



max. 4 póly    max. 4 póly

### Funkce



mechanické vybavení připojených přístrojů

## Zásuvky na lištu Z-SD230

- Splňuje požadavky VDE, ÖVE, ČSN
- Možnost upevnění šroubly
- Šířka 2,5 TE
- Provedení -BS s bezpečnostními clonkami zdířek a ochranným kolíkem

### Schéma zapojení



### Technické údaje

#### Elektrické:

Jmenovité napětí	250 V AC
Jmenovitý proud	10/16 A

#### Mechanické:

Výška výřezu v krycí desce	45 mm
Výška základny přístroje	76 mm
Šířka	44 mm
Montáž	na lištu EN 60715
Stupeň krytí svorek	IP40
Svorky	třmenové
Průřez připojovaného vodiče	1 až 2x2,5 mm <sup>2</sup>

### Rozměry [mm]

