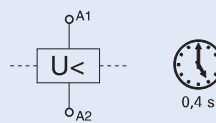


Podpěťová spoušť Z-USA, Z-USD

- Podpěťová spoušť:
bez zpoždění Z-USA
zpožděné Z-USD se zpožděním 0,4 s
- Signalizace polohy spouště modrá / bílá
- Servisní tlačítko pro kontrolu správné funkce
- Připojitelné k PL7, ZP-A40, Z-MS a PL6
- Montáž pomocí šroubků
- Kombinace s pomocnými kontakty ZP-IHK, ZP-WHK, ZP-NHK není možná

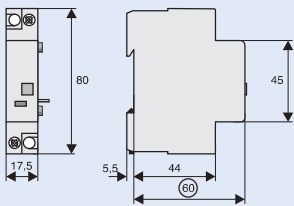
Schéma zapojení



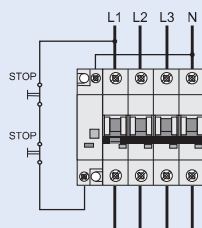
Technické údaje

	Z-US./115	Z-US./230	Z-US./400
Elektrické:			
Jmenovité napětí U_n	115 V AC	230 V AC	400 V AC
Frekvence	50–60 Hz	50–60 Hz	50–60 Hz
Zapínací mez	80 % z U_n	80 % z U_n	80 % z U_n
Spodní vypínací mez	50 % z U_n	50 % z U_n	50 % z U_n
Mechanické:			
Výška výřezu v krycí desce	45 mm	45 mm	45 mm
Výška základny jističe	80 mm	80 mm	80 mm
Šířka	17,5 mm (1 TE)	17,5 mm (1 TE)	17,5 mm (1 TE)
Montáž	na lištu EN 60715		
Stupeň krytí, pod krytem	IP40	IP40	IP40
Svorky	hlavičkové / třmenové	hlavičkové / třmenové	hlavičkové / třmenové
Průřez připojovaného vodiče	1–2x2,5 mm ²	1–2x2,5 mm ²	1 - 2x2,5 mm ²
Ochrana svorek	proti dotyku ruky / dlaně		

Rozměry [mm]



Příklad zapojení



Příklady zapojení 400 V a 230 V

