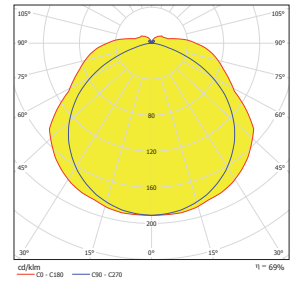

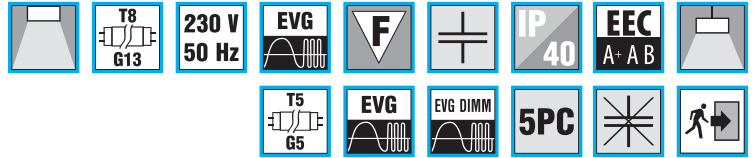


KS



KSC236

KSC236



Prisazená nebo závěsná svítidla s krytem

Těleso:

Bíle práškově lakovaný (RAL9003) ocelový plech

Optický systém (&):

O - opálový polystyrolový kryt
C - prizmatický polystyrolový kryt
S - PMMA kryt „čirý opál“

El.výstroj (#):

N - nekompenzované, s tlumivkou EEI = B
K - kompenzované, s tlumivkou EEI = B
EP - elektronický předřadník
EPSA - EP analogově stmívatelný 1-10V
EPSD - EP digitálně stmívatelný TRIDONIC ECO
EPSDD - EP digitálně stmívatelný DALI
MULTIWATT - univerzální EP umožňující použití zdrojů T5 s různým příkonem

Aplikace:

- pro prisazenou nebo závěsnou montáž
- obchody, školy, společenské, sportovní a obytné prostory

Příslušenství:

Trubkový závěs
Lankový závěs ZH22
Ochranná mříž OM
Koncové čelo svítidla 4311011
Propojovací čelo 4311012

Varianty (@):

NZ - nouzový zdroj
P - svítidla připravená pro průběžnou montáž

Další informace:

V provedení s průběžnou montáží (/P) jsou svítidla dodávána s propojovacími čely, osazena vodiči pro průběžnou 3 fázovou montáž (5x1,5 mm²). Pro uzavření řad je třeba přiojednat koncová čela (2 ks na 1 řadu).

	W	A	X	Y	R	S	kg
KS&118 #@	1x18	683	500	0	500	0	1,9
KS&218 #@	2x18	683	400	100	500	100	2,0
KS&136 #@	1x36	1293	800	0	850	100	3,2
KS&236 #@	2x36	1293	800	0	850	100	3,8
KS&158 #@	1x58	1593	1000	0	1000	100	4,8
KS&258 #@	2x58	1593	1000	0	1000	100	5,4
KS&114(24) #@	1x14 (24)	683	500	0	500	0	1,6
KS&214 (24) #@	2x14 (24)	683	400	100	500	100	1,6
KS&121 (39) #@	1x21 (39)	993	600	100	550	100	2,4
KS&221 (39) #@	2x21 (39)	993	600	100	550	100	2,4
KS&128 (54) #@	1x28 (54)	1293	1000	0	1000	100	3,1
KS&228 (54) #@	2x28 (54)	1293	1000	0	850	100	3,1
KS&135 (49,80) #@	1x35 (49,80)	1593	1000	0	1000	100	4,4
KS&235 (49,80) #@	2x35 (49,80)	1593	1000	0	1000	100	4,4

